

SPO – 2. RAZRED

11.5. – 15.5.2020


DRAGI UČENCI, PREJŠNJI TEDEN STE PREVERILI ZNANJE V UČNEM SKLOPU ZDRAVO ŽIVIM. PO VAŠIH SLIKAH VIDIM, DA STE UČNI SKLOP USVOJILI. ČESTITKE!

TA TEDEN GREMO NA NOV UČNI SKLOP SKAČEM, TEČEM..

DELO SI PORAZDELITE ČEZ VES TEDEN, NE DELAJTE VSEGA NAENKRAT.

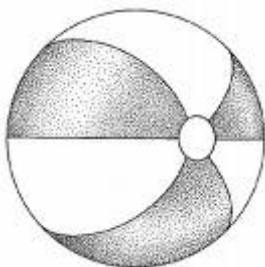
NO, PA ZAČNIMO. VZEMI V ROKE DELOVNI ZVEZEK SPO IN NAJDI SLIKO SPODAJ.

LANI SMO SE NAUČILI, DA SE LAHKO GIBAMO NA RAZLIČNE NAČINE: SKAČEMO, TEČEMO, POSKAKUJEMO, SE PLAZIMO, PLEZAMO. OPAZIŠ ŠE KAKO GIBANJE NA SLIKI? MOGOČE S KAKŠNIM PRIPOMOČKOM...



TAKO JE. GIBAMO SE LAHKO S KOLESOM, S SKIROJEM, S KOTALKAMI...

KAKO PA MI LAHKO PREMAKNEMO RECIMO ŽOGO?



ČAS JE ZA IGRO

ŽOGO BRCNI, VRŽI V ZRAK, OB STENO, ZAKOTALI JO PO STRMINI, SPUSTI JO NA TLA... PRIPOVEDUJ, KAJ SE JE ZGODILO?

PREMAKNI AVTOMOBILČEK NA ČIM VEČ NAČINOV.


Koliko načinov si se domislil? (**nesi, povleci, potisni, postavi na klanec...**)

RAZISKUJ: KAJ SE ZGODI, ČE ŽOGO ZAKOTALIŠ PROTI DRUGI ŽOGI?

ZAPIS V ZVEZEK: PREDMETI SE NE MOREJO PREMIKATI SAMI.

KDO PREMIKA PREDMETE NA SLIKI IN KAKO? (OGLEJ SI SLIKO)

PREMIKAMO JIH Z NOŠENJEM, POTISKANJEM, VLEČENJEM



ČAS JE POSKUS DOMA. Najdi predmete in jih skušaj na različne načine premikati.

Prepiši tabelo v zvezek SPO

TELO (igrača, predmet)	NAČIN GIBANJA 1	NAČIN GIBANJA 2	NAČIN GIBANJA 3
ŽOGA	poskakuje	se kotali	miruje
AVTOMOBILČEK	potiskamo	vlečemo	damo na klanec
VALJ ali plastenka	Se kotali	miruje	
IGRAČKA NA KOLESIH	Potiskamo	vlečemo	miruje
ŽOGICA ZA NAMIZNI TENIS	poskakuje	Se kotali	miruje

Preberi stran v DZ, kjer boš izvedel kako se gibljejo stroji in različne naprave in reši 1. in 2. nalogo.

KAKO SE GIBAJO IN PREMIKAJO?

Tehnične naprave in vozila se gibajo in premikajo na različne načine. Stroj ima motor, ki mu omogoča gibanje. Stroj se lahko premika v celoti tako, da se pelje. Lahko pa se premika samo določen sestavni del stroja, kot roka pri bagru, ki z žlico koplje jamo.



Bager koplje.



Tovornjak pelje.

Kadar se stroj ali naprava ne giblje, rečemo, da miruje. Tudi človek miruje, kadar čepi, sedi ali stoji pri miru. Oglej si ilustracijo na strani 88. Poglej in povej, kako se gibajo otroci na njej.

Nekatere naprave delujejo in se gibljejo podobno, čeprav jih uporabljamo v različne namene.

1. S ✓ označi, na kakšne načine se lahko premikaš s pomočjo pripomočkov. S svojimi primeri dopolni preglednico.

	skačem	hodim	letim	se vozim
kolo				
hodulje				
kolebnica				
padalo				

2. Kaj lahko počneš s pomočjo strojev, naprav in pripomočkov? Dopolni preglednico.

	dvigam	tehtam	valjam	kopljem
škarje		X		
tehtnica				
bager				
valjar				