

**SREDA, 8. 4. 2020**

**SLOVENŠČINA: Opis sličic**

Oglej si slike in napiši zgodbo. Za vsako sliko uporabi vsaj dve povedi. Zgodbi daj tudi naslov.

Pazi na čitljiv zapis.

**MATEMATIKA: Simetrija – SDZ 3/5, 6**

Lili in Bine ti v razlagi povesta, kdaj je hiša simetrična in kdaj ni. Upoštevaj navodila in reši naloge.




Preizkusi se še v kvizu iz geometrije:

<https://www.lilibi.si/mestni-trg/matematika/geometrija/preizkusi-se/kviz1>

**SPOZNAVANJE OKOLJA, DOP/DOD: BARVANJE JAJC Z NARAVNIMI BARVAMI**

Velika noč je pred vrati in verjetno že razmišljate, kako boste letos pobarvali pirhe. Ena izmed možnosti je zagotovo barvanje z naravnimi barvili, ki nam jih ponuja mati narava.





## **SPO, DOD/DOP: Postopek barvanja jajc med kuhanjem**

Jajca položite v posodo za kuhanje in nalite toliko vode, da so jajca popolnoma prekrita. Vodi dodate še čajno žličko kisa.

V posodo dodajte izbrano naravno barvilo. Za več jajc ali za intenzivnejšo barvo uporabite večjo količino barvil.

Ko jajca zavrejo, jih kuhajte na zmernem ognju še 15 minut. Če ste zadovoljni z barvo, odstranite jajca iz tekočine.

Če želite bolj intenzivno obarvana jajca, začasno odstranite jajca iz tekočine. Tekočino precedite in jajca položite nazaj v obarvano tekočino. Za sijoč videz jajc jih premažite še z oljem.

### **Barvila rastlinskega izvora:**

Rdeča – rdeči čebulni olupki

Rožnata – pesa, sok vložene pese, brusnice, brusnični sok

Oranžna – rumeni čebulni olupki, čili ali paprika v prahu

Rjava – močna kava, črni čaj, zelen ovoj orehov

Rumena – kurkuma, pomarančna ali limonina lupina, kamilični čaj

Zelena – špinačni listi

Modra – listi rdečega zelja, konzervirane borovnice

**Sigurno vam bo uspelo! Poslikajte in mi pošljite fotografije. Mogoče boste med delom posneli video. Vesela ga bom!**